

2019-2020 学年“最美团支书”线上答辩 腾讯会议使用指南（评委版）

一、下载地址

二、电脑版使用说明

手机号注册/登录

注册/登录

其他方式登录



微信

微信登陆



SSO



加入会议



快速会议



预定会议



加入会议

会议号
请输入会议号

您的名称
与会身份+姓名, 例如: 参评团支书-张三

会议设置
 自动连接音频
 入会开启摄像头

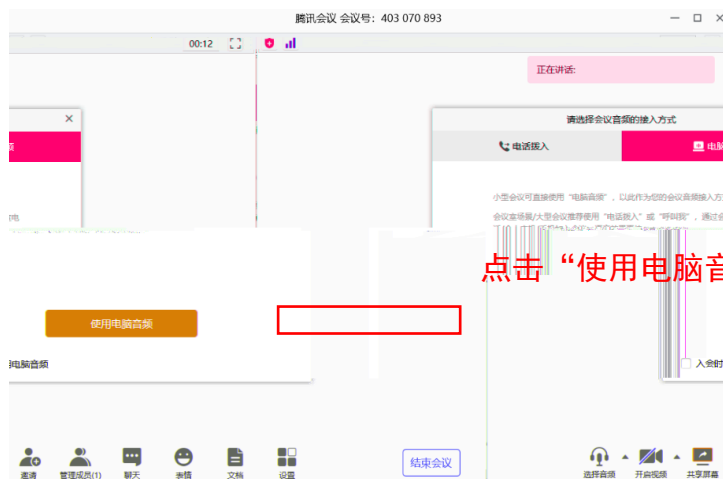
①输入会议号:

②输入与会身份-姓名

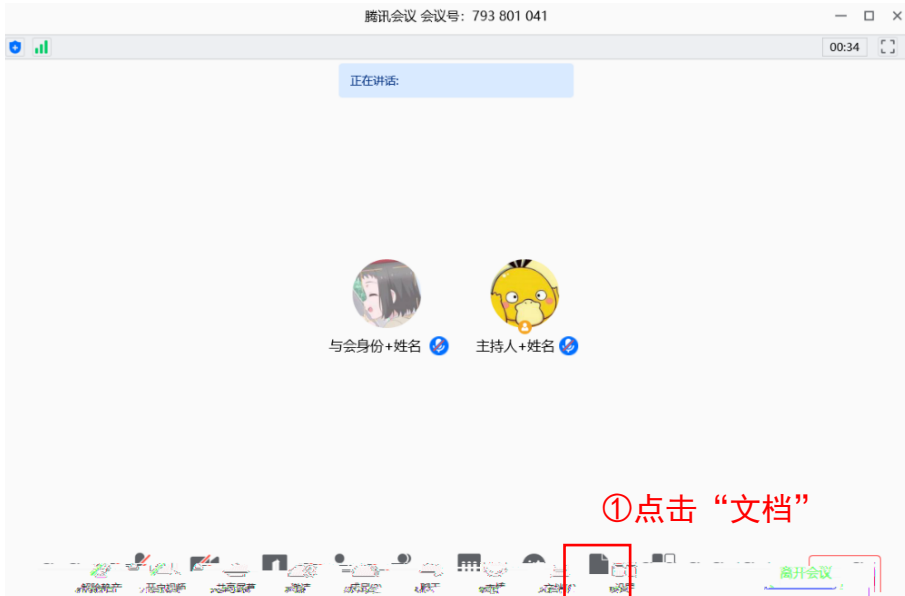
注意不要勾选这两项

加入会议

③点击“加入会议”



点击“使用电脑音频”





点击“离开会议”退出会议

三、手机版使用说明



点击“注册/登录”

注册/登录

其他登录方式

或点击“微信”一键登录

微信

点击“**加入会议**”



取消

加入会议

会议号

请输入会议号

①输入会议号：

你的姓名

与会身份，姓名

②输入与会身份+姓名

加入会议

③点击“加入会议”

入会选项

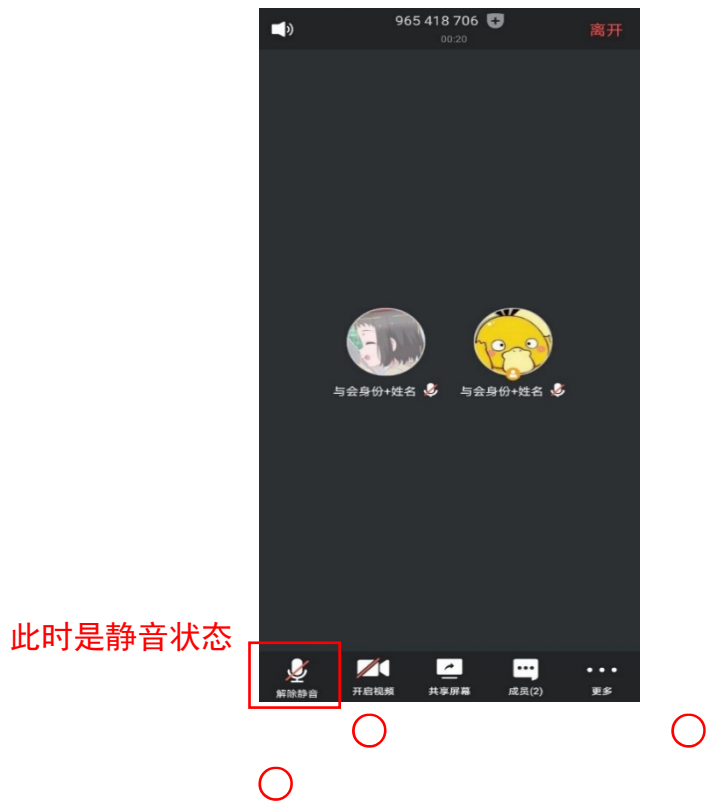
不自动连接音频




不要勾选这两项

入会开启摄像头





此时是静音状态



① 点击“更多”



② 点击“文档(1)”



点击“离开”退出会议