

# 2019-2020 学年“最美团支书”线上答 腾讯会议使用指南 手版

## 一、下载地址

<https://meeting.tencent.com/download-center.html?from=1002>

## 二、电脑版使用说明

1.



2.



3. ① , ②  
- - ), , ③  
:

加入会议

会议号  
请输入会议号

您的名称  
与会身份+姓名, 例如: 参评团支部-张三

会议设置  
 自动连接音频  
 入会开启摄像头

①输入会议号:

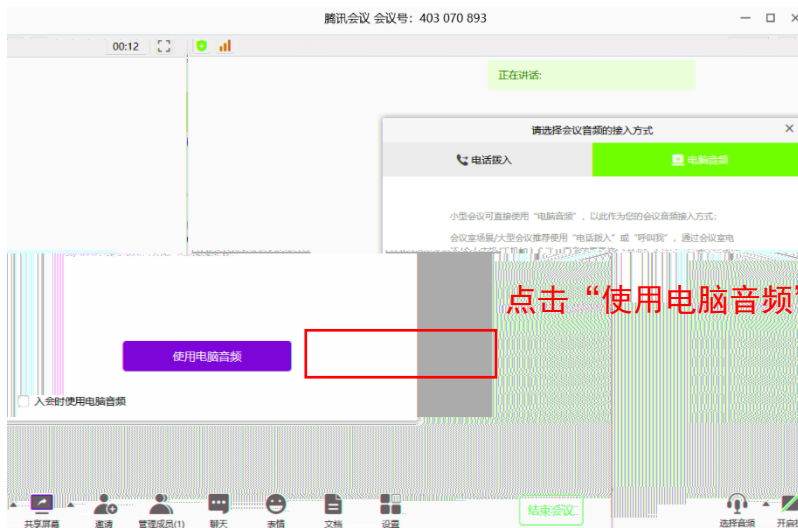
②输入序号-所属团支部-姓名

③注意不要勾选这两项

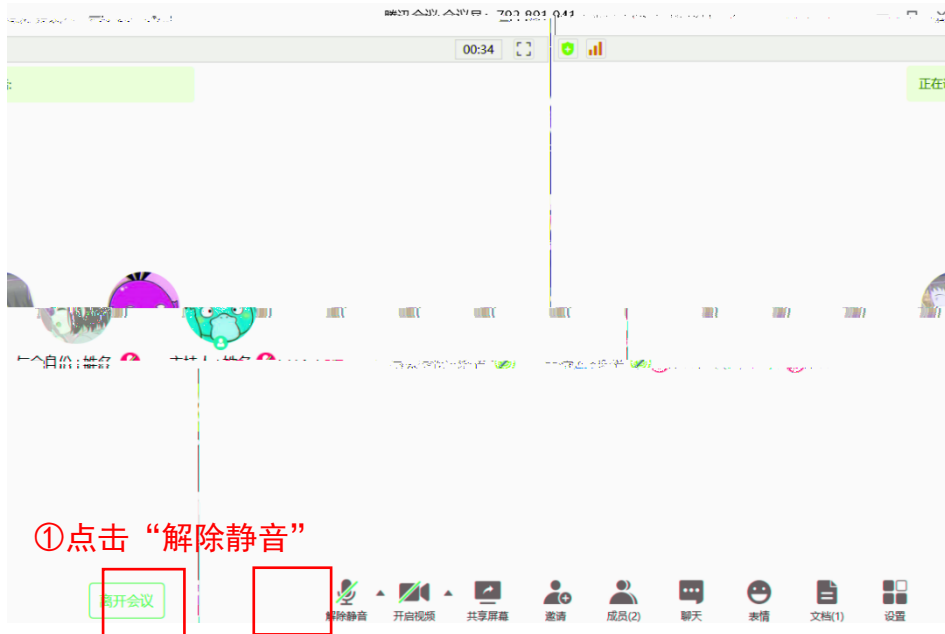
加入会议

③点击“加入会议”

4. , ,  
, 保 。  
( : , )



5. 按 **①** 按钮，  
准备 PPT，**③** 。

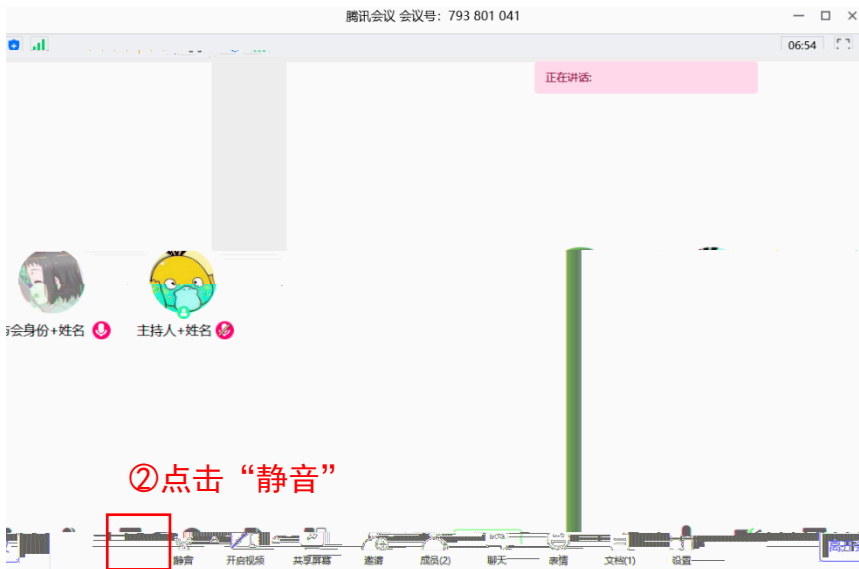


6.

①

②

( : “ “ )



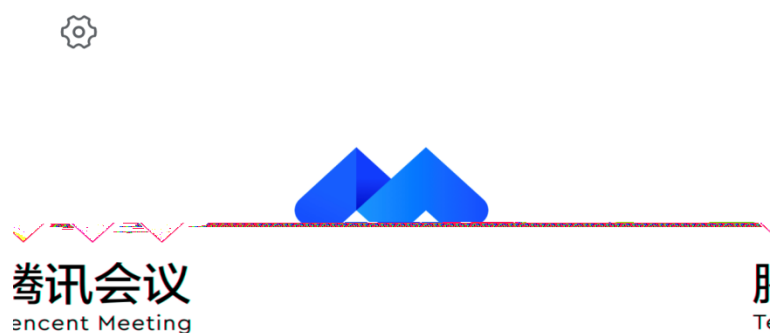
7.

本

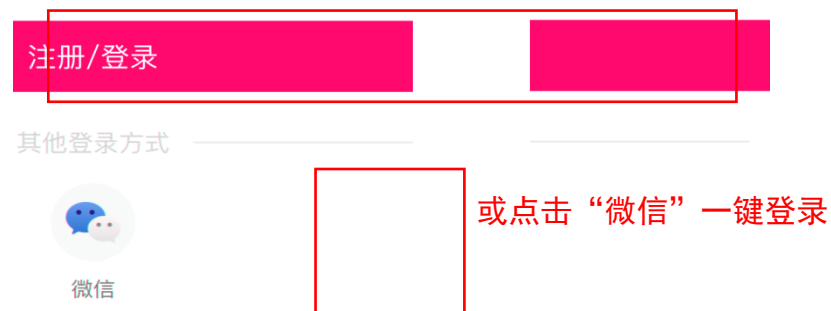


### 三、安卓手机版使用说明

1. 版本， “ / ”  
( )。



点击“注册/登录”



2. 。
3. ， “ ”。



点击“加入会议”

4. ① , ② , ③ 。

取消

加入会议

会议号 请输入会议号

①输入会议号：

您的姓名 与会身份+姓名

②输入序号-所属团支部-姓名

加入会议

③点击“加入会议”

入会选项



不自动连接音频



入会开启摄像头

不要勾选这两项

5. 保

( : )



静音状态下的显示

6.

按

①

②

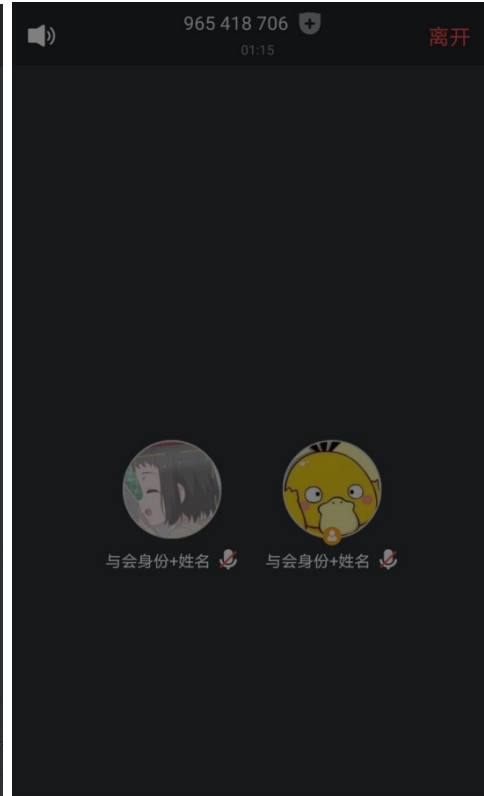
③

④



① 点击“解除静音”

② 点击“共享屏幕”



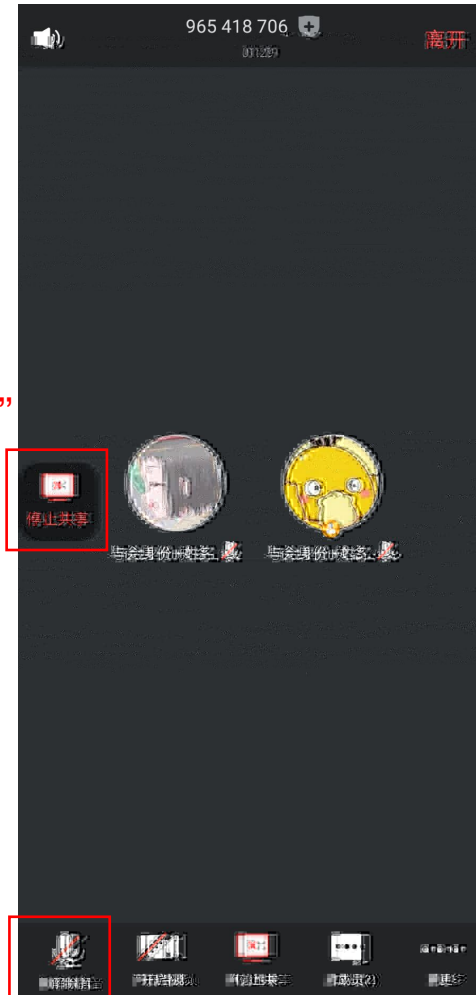
③ 点击“屏幕共享”

④ 点击跳出的“确认共享”



7. “ ”, ① , ② ,

① 点击“停止共享”



② 点击“静音”后, 显示“解除静音”




8.

,

“ ”

, 本

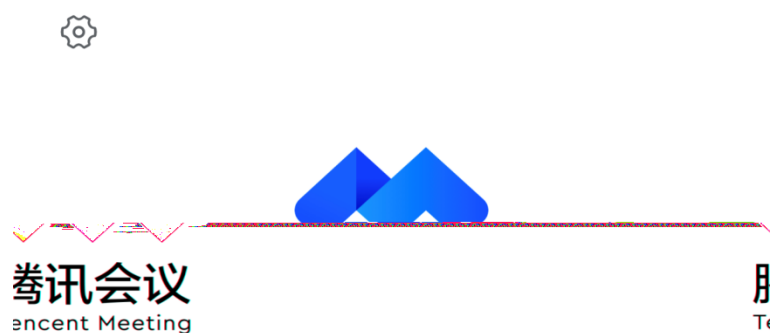
。



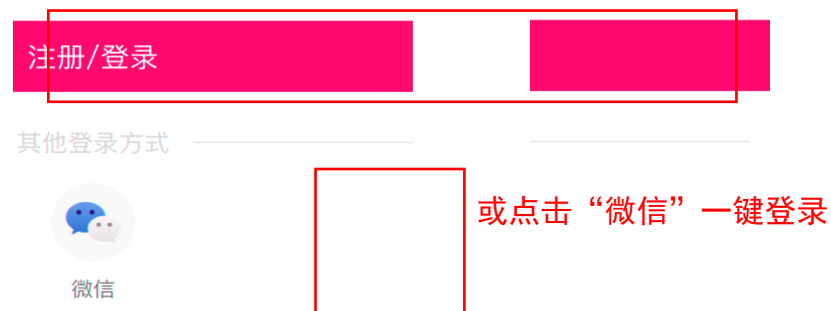
点击“离开”退出会议

## 四、苹果手机版使用说明

1. 版本， “ / ”  
( )。



点击“注册/登录”

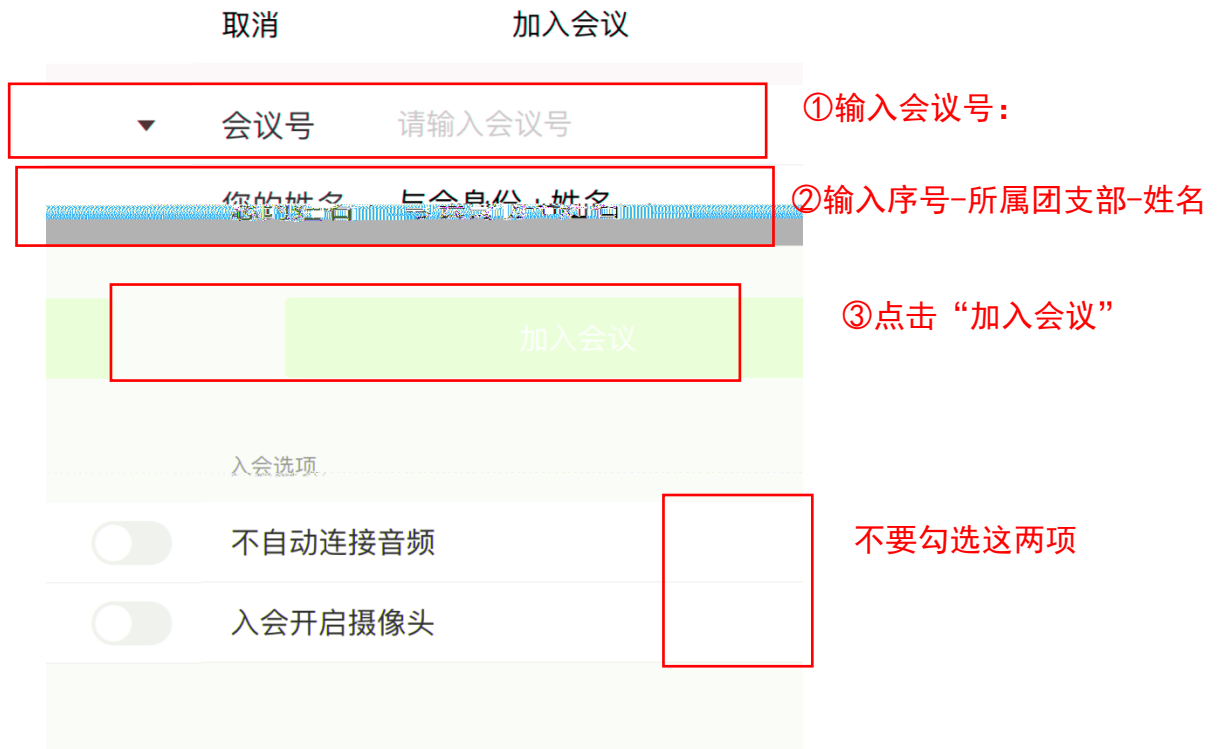


2. 。
3. ， “ ”。



点击“加入会议”

4. ， ① ， ②  
- - )， ， ③ 。  
：



5. ， ， ，  
保 。  
( : ， )



6.

按

备 PPT,



③点击“开始直播”

②点击“共享屏幕”

①点击“解除静音”

屏幕共享状态下



PPT

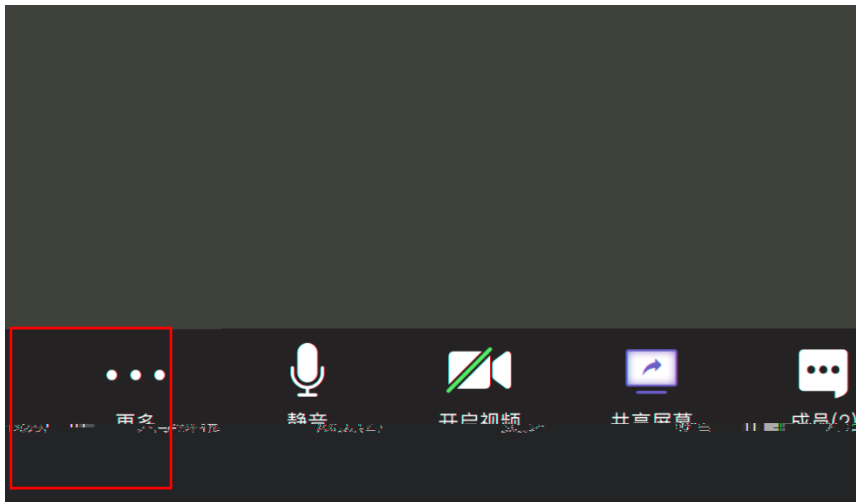
7.

①

②



①点击“停止直播”



②点击“静音”


8.

,

“ ”

, 本

。



点击“离开”退出会议

## 五、说明

备 ,  
)

版

。( 版,